



ЩОРІЧНИЙ РЕЙТИНГ ПРАВНИЧИХ ШКІЛ


ЗА ПІДТРИМКИ



У СПІВПРАЦІ



ІНФОРМАЦІЙНІ ПАРТНЕРИ



№ з/п	Назва ЗВО	№1. Право	№2. ТЗНПК	№3. Іноземна мова	№4. Привабливість магістерських програм	№5. Привабливість бакалаврських програм	№6. Рівень довіри роботодавців	Всього
1	Національний університет «Києво-Могилянська академія» (м. Київ)	49,78	26,02	16,21	17,19	17,49	48,11	174,80
2	Київський національний університет імені Тараса Шевченка (м. Київ)	46,37	24,31	14,48	14,49	16,10	50,00	165,75
3	Національний юридичний університет імені Ярослава Мудрого (м. Харків)	44,92	23,23	11,38	13,60	15,66	49,06	157,84
4	Національний університет «Острозька академія» (м. Острог)	43,43	21,42	18,62	13,25	14,28	45,28	156,28
5	Львівський національний університет імені Івана Франка (м. Львів)	47,68	23,66	5,17	13,82	15,90	47,17	153,40
6	Харківський національний університет імені В.Н. Каразіна (м. Харків)	43,85	21,85	14,14	13,58	14,49	41,51	149,41
7	Одеський національний університет імені І.І. Мечникова (м. Одеса)	43,89	22,55	12,41	14,14	15,26	40,57	148,83
8	Державний вищий навчальний заклад «Київський національний економічний університет імені Вадима Гетьмана» (м. Київ)	40,77	22,20	8,28	14,89	15,31	44,34	145,79
9	Національний університет «Одеська юридична академія» (м. Одеса)	41,68	22,10	6,55	13,38	14,56	46,23	144,50
10	Чернівецький національний університет імені Юрія Федьковича (м. Чернівці)	44,15	21,81	12,07	13,17	15,10	33,02	139,32

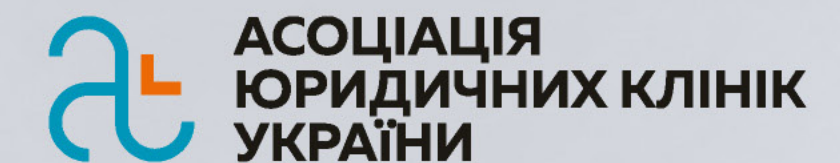


ЩОРІЧНИЙ РЕЙТИНГ ПРАВНИЧИХ ШКІЛ


ЗА ПІДТРИМКИ



У СПІВПРАЦІ



ІНФОРМАЦІЙНІ ПАРТНЕРИ



№ з/п	Назва ЗВО	№1. Право	№2. ТЗНПК	№3. Іноземна мова	№4. Привабливість магістерських програм	№5. Привабливість бакалаврських програм	№6. Рівень довіри роботодавців	Всього
11	Київський національний торговельно-економічний університет (м. Київ)	38,56	21,20	8,97	13,69	14,70	36,79	133,92
12	Державний вищий навчальний заклад «Ужгородський національний університет» (м. Ужгород)	41,89	21,72	15,86	13,87	14,22	25,47	133,03
13	Національний технічний університет України «Київський політехнічний інститут імені Ігоря Сікорського» (м. Київ)	42,65	23,39	7,24	14,95	15,47	29,25	132,94
14	Товариство з обмеженою відповідальністю «Академія адвокатури України» (м. Київ)	40,13	21,89	15,17	13,08	0,00	42,45	132,73
15	Національний авіаційний університет (м. Київ)	39,55	22,29	11,72	14,75	14,61	28,30	131,22
16	Національний університет «Львівська політехніка» (м. Львів)	40,14	21,42	2,41	14,00	14,24	38,68	130,91
17	Дніпровський національний університет імені Олеся Гончара (м. Дніпро)	41,39	22,54	2,07	13,05	14,55	33,96	127,55
18	Національний університет «Одеська морська академія» (м. Київ)	39,55	22,83	19,66	0,00	14,12	31,13	127,29
19	Державний вищий навчальний заклад «Прикарпатський національний університет імені Василя Стефаника» (м. Івано-Франківськ)	41,11	20,68	4,14	14,16	14,24	32,08	126,39
20	Полтавський юридичний інститут Національного юридичного університету імені Ярослава Мудрого (м. Полтава)	43,58	22,62	4,48	14,17	0,00	39,62	124,47

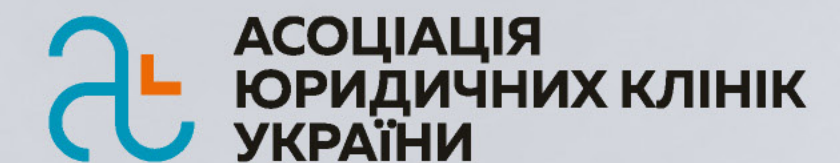


ЩОРІЧНИЙ РЕЙТИНГ ПРАВНИЧИХ ШКІЛ


ЗА ПІДТРИМКИ



У СПІВПРАЦІ



ІНФОРМАЦІЙНІ ПАРТНЕРИ



№ з/п	Назва ЗВО	№1. Право	№2. ТЗНПК	№3. Іноземна мова	№4. Привабливість магістерських програм	№5. Привабливість бакалаврських програм	№6. Рівень довіри роботодавців	Всього
21	Київський університет імені Бориса Грінченка (м. Київ)	38,26	21,28	8,62	13,59	14,94	27,36	124,04
22	Київський університет права Національної академії наук України (м. Київ)	40,37	20,56	5,86	12,79	0,00	43,40	122,98
23	Запорізький національний університет (м. Запоріжжя)	39,04	19,53	13,10	12,69	13,58	24,53	122,47
24	Університет державної фіскальної служби України (м. Ірпінь)	39,01	21,40	3,79	13,60	14,09	30,19	122,08
25	Національна академія внутрішніх справ (м. Київ)	38,27	20,15	10,34	12,72	0,00	37,74	119,22
26	Одеський державний університет внутрішніх справ (м. Одеса)	40,82	21,12	9,31	12,71	0,00	34,91	118,86
27	Одеський національний морський університет (м. Одеса)	39,50	20,08	15,52	14,18	13,25	16,04	118,56
28	Поліський національний університет (м. Житомир)	38,88	20,58	18,97	13,01	13,65	13,21	118,29
29	Чорноморський національний університет імені Петра Могили (м. Миколаїв)	41,55	21,00	12,76	14,00	14,21	14,15	117,67
30	Університет митної справи та фінансів (м. Дніпро)	39,64	21,61	6,90	13,09	14,62	21,70	117,56
31	Донецький національний університет імені Василя Стуса (м. Вінниця)	40,50	21,40	0,69	13,24	14,71	26,42	116,97

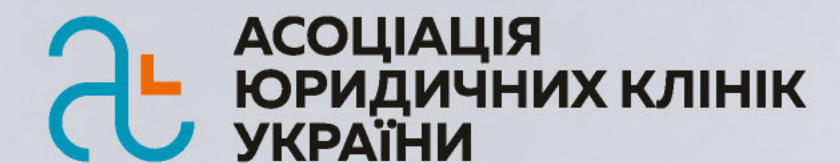


ЩОРІЧНИЙ РЕЙТИНГ ПРАВНИЧИХ ШКІЛ


ЗА ПІДТРИМКИ



У СПІВПРАЦІ



ІНФОРМАЦІЙНІ ПАРТНЕРИ



№ з/п	Назва ЗВО	№1. Право	№2. ТЗНПК	№3. Іноземна мова	№4. Привабливість магістерських програм	№5. Привабливість бакалаврських програм	№6. Рівень довіри роботодавців	Всього
32	Сумський державний університет (м. Суми)	38,80	21,91	10,00	12,73	13,61	19,81	116,86
33	Хмельницький університет управління та права імені Леоніда Юзькова (м. Хмельницький)	42,12	21,80	7,93	13,19	14,39	16,98	116,42
34	Національний університет біоресурсів і природокористування України (м. Київ)	39,25	21,68	18,28	13,85	13,84	9,43	116,33
35	Західноукраїнський національний університет (м. Тернопіль)	39,59	20,91	5,52	13,03	14,02	20,75	113,83
36	Національний університет водного господарства та природокористування (м. Рівне)	38,87	21,80	19,31	12,92	14,59	4,72	112,20
37	Маріупольський державний університет (м. Маріуполь)	37,68	20,07	9,66	14,50	14,06	15,09	111,06
38	Черкаський національний університет імені Богдана Хмельницького (м. Черкаси)	39,47	20,74	6,21	12,52	13,22	18,87	111,03
39	Центральноукраїнський державний педагогічний університет імені Володимира Винниченка (м. Кропивницький)	39,91	20,81	16,55	11,86	14,28	6,60	110,02
40	Сумський національний аграрний університет (м. Суми)	38,52	19,02	17,59	12,50	13,33	8,49	109,44
41	Національний університет «Чернігівська політехніка» (м. Чернігів)	39,17	19,54	11,03	13,12	13,36	11,32	107,54



ЩОРІЧНИЙ РЕЙТИНГ ПРАВНИЧИХ ШКІЛ


ЗА ПІДТРИМКИ



У СПІВПРАЦІ



ІНФОРМАЦІЙНІ ПАРТНЕРИ



№ з/п	Назва ЗВО	№1. Право	№2. ТЗНПК	№3. Іноземна мова	№4. Привабливість магістерських програм	№5. Привабливість бакалаврських програм	№6. Рівень довіри роботодавців	Всього
42	Приватне акціонерне товариство «Вищий навчальний заклад «Міжрегіональна Академія управління персоналом» (м. Київ)	35,30	20,73	20,00	12,95	0,00	17,92	106,90
43	Дніпропетровський державний університет внутрішніх справ (м. Дніпро)	38,71	20,48	10,69	14,16	0,00	22,64	106,68
44	Харківський національний педагогічний університет імені Г.С. Сковороди (м. Харків)	40,21	19,37	13,45	13,02	13,64	5,66	105,36
45	Львівський державний університет внутрішніх справ (м. Львів)	36,72	19,47	0,00	12,31	0,00	35,85	104,35
46	Національний транспортний університет (м. Київ)	38,26	20,46	3,10	12,59	13,06	14,15	101,62
47	Національний технічний університет «Дніпровська політехніка» (м. Дніпро)	36,44	20,78	4,83	12,51	12,69	14,15	101,40
48	Волинський національний університет імені Лесі Українки (м. Луцьк)	42,16	21,00	1,72	13,47	13,71	7,55	99,62
49	Вищий навчальний заклад «Університет економіки та права «КРОК» (м. Київ)	36,87	20,90	17,24	12,72	0,00	10,38	98,10
50	Національний університет кораблебудування імені адмірала Макарова (м. Миколаїв)	35,16	16,05	14,83	12,80	13,27	2,83	94,94
51	Львівський торговельно-економічний університет (м. Львів)	38,22	19,75	1,03	12,26	0,00	23,58	94,85
52	Національний університет «Запорізька політехніка» (м. Запоріжжя)	35,24	19,09	0,34	13,43	13,41	12,26	93,78



ЩОРІЧНИЙ РЕЙТИНГ ПРАВНИЧИХ ШКІЛ

№ з/п	Назва ЗВО	№1. Право	№2. ТЗНПК	№3. Іноземна мова	№4. Привабливість магістерських програм	№5. Привабливість бакалаврських програм	№6. Рівень довіри роботодавців	Всього
53	Заклад вищої освіти «Міжнародний науково-технічний університет імені академіка Юрія Бугая» (м. Київ)	37,71	17,57	16,90	13,21	0,00	3,77	89,16
54	Вищий навчальний заклад «Університет імені Альфреда Нобеля» (м. Дніпро)	42,51	23,02	7,59	13,95	0,00	1,89	88,96
55	Донецький юридичний інститут МВС України (м. Маріуполь)	39,12	20,13	1,38	12,31	0,00	14,15	87,09
56	Академія Державної пенітенціарної служби (м. Чернігів)	36,45	18,76	17,93	12,26	0,00	0,94	86,35
57	Вінницький торговельно-економічний інститут Київського національного торговельно-економічного університету (м. Вінниця)	37,30	18,48	13,79	13,07	0,00	2,83	85,48
58	Вінницький національний аграрний університет (м. Вінниця)	35,89	19,60	3,45	12,60	12,26	0,00	83,79
59	Заклад вищої освіти «Університет Короля Данила» (м. Івано-Франківськ)	36,70	17,30	2,76	12,81	0,00	4,72	74,29

* 0 балів — для критеріїв №3. «Іноземна мова» та №6. «Рівень довіри роботодавців» означає найнижчий результат за пропорційною шкалою

** 0 балів — для критерію №4. «Привабливість магістерських програм» може означати: 1) відсутність магістерських програм; 2) відсутність осіб, які вступили до цього ЗВО на магістерську програму, отримавши ступінь бакалавра в іншому ЗВО; 3) відсутність в ЄДЕБО даних про осіб, які вступили до цього ЗВО на магістерську програму, отримавши при цьому ступінь бакалавра в іншому ЗВО.

*** 0 балів — для критерію №5. «Привабливість бакалаврських програм» може означати: 1) відсутність бакалаврських програм; 2) відсутність в ЄДЕБО даних про осіб, які вступили до цього ЗВО на бакалаврську програму.

ЗА ПІДТРИМКИ



У СПІВПРАЦІ



ІНФОРМАЦІЙНІ ПАРТНЕРИ

